



1 **Colorie** les dessins si tu entends




2 **Dessine** le même nombre de ronds que de syllabes dans le mot et **coche** la syllabe où tu entends le son.







3 **Relie** les dessins au bon geste.



4 **Entoure** toutes les lettres M.

m r M M m e
M m v j p M
m x b M M l




5 **Entoure** le même mot que le modèle.

ma	ma	na	mo	nc	ma	am	ma
mur	mru	mur	mnr	mir	nur	mur	
mal	mal	lam	mla	mal	nal	mol	mal

M+
1


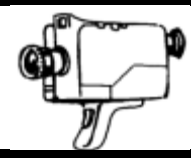



1 **Colorie** les dessins si tu entends



2 **Dessine** le même nombre de ronds que de syllabes dans le mot et **coche** la syllabe où tu entends le son.







3 **Relie** les dessins au bon geste.



4 **Entoure** toutes les lettres M dans les mots.

MOTO

mur

rime

MARI

amiral

mare

LAMA

mal

mamie











5 **Entoure** le même mot que le modèle.

ma	ma na mo nc ma am ma
mur	mru mur mnr mir nur mur
mal	mal lam mla mal nal mol mal










⑥ **Relie** l'image à la carte de la syllabe que tu entends dans le mot. Utilise une couleur différente pour chaque carte.

		
	<div style="border: 1px solid black; border-radius: 15px; padding: 5px; display: inline-block;">ma</div>	
	<div style="border: 1px solid black; border-radius: 15px; padding: 5px; display: inline-block;">mu</div>	
		









⑧ **Écris** la syllabe qui est coloriée.



<div style="background-color: #cccccc; width: 50px; height: 20px;"></div>	<div style="background-color: #cccccc; width: 50px; height: 20px;"></div>	<div style="background-color: #cccccc; width: 50px; height: 20px;"></div>
		
<div style="background-color: #cccccc; width: 50px; height: 20px;"></div>	<div style="background-color: #cccccc; width: 50px; height: 20px;"></div>	<div style="background-color: #cccccc; width: 50px; height: 20px;"></div>
		




⑦ **Colorie** de la même couleur la syllabe et le dessin qui commence par cette syllabe.

<div style="border: 2px solid black; padding: 10px; display: inline-block;">ma</div>	
<div style="border: 2px solid black; padding: 10px; display: inline-block;">mo</div>	
<div style="border: 2px solid black; padding: 10px; display: inline-block;">mi</div>	
<div style="border: 2px solid black; padding: 10px; display: inline-block;">mu</div>	
<div style="border: 2px solid black; padding: 10px; display: inline-block;">lu</div>	
<div style="border: 2px solid black; padding: 10px; display: inline-block;">ru</div>	



⑨ **Entoure** le mot correct.

Marie est dans  le lit.
le mur.

