










1 **Colorie** les dessins si tu entends



2 **Dessine** le même nombre de ronds que de syllabes dans le mot et **coche** la syllabe où tu entends le son.

		
<input type="text"/>	<input type="text"/>	<input type="text"/>
		
<input type="text"/>	<input type="text"/>	<input type="text"/>



3 **Relie** les dessins au bon geste.



4 **Entoure** toutes les lettres O.

o c O O o e
 O o c c a O
 o e c O O a




5 **Entoure** le même mot que le modèle.

trop	trop trpo brop trop prot trop
vélo	vléo vélo volé vélo loué
moto	moto mtos tomo moto moot

O+
1




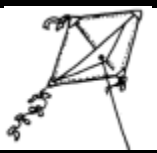
1 **Colorie** les dessins si tu entends




2 **Dessine** le même nombre de ronds que de syllabes dans le mot et **coche** la syllabe où tu entends le son.



--	--	--



--	--	--



3 **Relie** les dessins au bon geste.



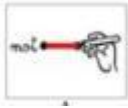
4 **Entoure** toutes les lettres **O** dans les mots.

ORANGE	vélo	chocolat
MOTO	cacao	lavabo
DOMINO	photo	soleil




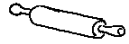
5 **Entoure** le même mot que le modèle.

trop	trop trap torp trop trpo trop
vélo	vléo vélo véla vélo volé velo
moto	moto mato moto molo mota



⑥ **Relie** l'image à la carte de la syllabe que tu entends dans le mot. Utilise une couleur différente pour chaque carte.

blablaba

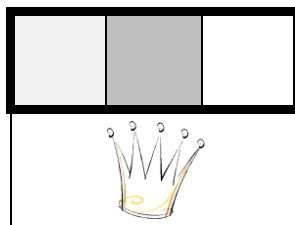
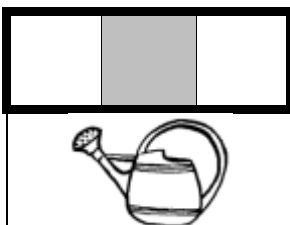
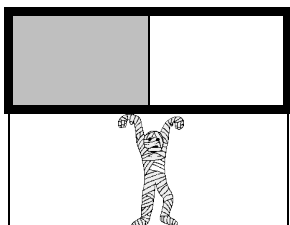
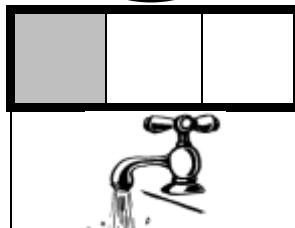
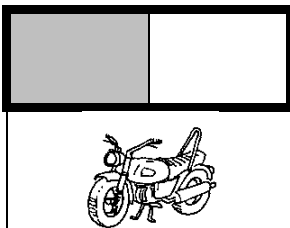




lo

mo



⑧ **Écris** la syllabe qui est coloriée.



⑦ **Colorie** de la même couleur la syllabe et le dessin qui commence par cette syllabe.

mo

li

la

ra

ro

mi



⑨ **Entoure** le mot correct.

Lola a mal.
mima.

