



E
1+



1 **Colorie** les dessins si tu entends



2 **Dessine** le même nombre de ronds que de syllabes dans le mot et **coche** la syllabe où tu entends le son.



3 **Relie** les dessins au bon geste.



4 **Entoure** toutes les lettres E.

a e e E e d
T e e c l E
e o e L e c



5 **Entoure** le même mot que le modèle.

le	le el cl el le la lo le ol le
pile	pilo pile pila piel pilc pile pilo
lire	lire ilre reli lire liro leri lire



⑥ **Relie** l'image à la carte de la syllabe que tu entends dans le mot. Utilise une couleur différente pour chaque carte.










re

me



⑧ **Écris** la syllabe qui est coloriée.



[]	[]	[]	[]	[]	[]
					



⑦ **Colorie** de la même couleur la syllabe et le dessin qui commence par cette syllabe.

re

pi

la

pu

mi

me



⑨ **Entoure** le mot correct.

Mamie râpe la  pomme.
rame.

