




① **Colorie** les dessins si tu entends .
















④ **Surligne** les lettres qui font le son .

gelé	joli	figure
gâteau	page	légume
jaune	juste	rouge

⑤ **Encadre** les lettres qui vont ensemble pour découper les syllabes des mots.

pyjama	jaloux	génie
magie	jeté	fromage

② **Dessine** le même nombre de ronds que de syllabes dans le mot et **coche** la syllabe où tu entends le son .

		
<input type="text"/>	<input type="text"/>	<input type="text"/>
		
<input type="text"/>	<input type="text"/>	<input type="text"/>
		
<input type="text"/>	<input type="text"/>	<input type="text"/>
		
<input type="text"/>	<input type="text"/>	<input type="text"/>

③ **Colorie** chaque carte d'une couleur. Colorie les dessins de l'exercice 2 de la même couleur que la carte si tu entends la syllabe.

ge	ju	ja	jou	gi
----	----	----	-----	----

6 **Entoure** le mot correct.



sinche
singe
sige



village
vollage
villoge



louge
lage
luge



sache
soge
sage

7 **Recopie** le mot qui convient.

(page - rage)

Pour lire, je tourne les

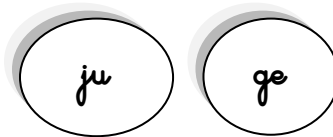
(joue - roue)

Mamie m'a fait un bisou sur la

(âge - sage)

A l'école je suis

8 **Écris** la syllabe qui manque.



 _____pe	 ca_____	 froma_____
-------------	-------------	----------------

9 **Écris** les syllabes pour écrire le mot.

 <input type="text"/> <input type="text"/>	 <input type="text"/> <input type="text"/> <input type="text"/>
 <input type="text"/> <input type="text"/>	 <input type="text"/> <input type="text"/> <input type="text"/>

10 **Écris** le mot en utilisant les lettres proposées.

 I G O B U E	 J B I U X O
<input type="text"/>	<input type="text"/>