


1 **Colorie** les dessins si tu entends .



4 **Surligne** les lettres qui font le son .


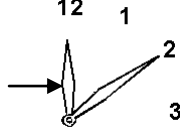








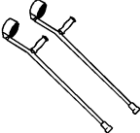

ville	pile	file
fil	mille	habille
village	bille	paille

5 **Encadre** les lettres qui vont ensemble pour découper les syllabes des mots.

coquille	jonquille
grenouille	travaille

2 **Dessine** le même nombre de ronds que de syllabes

dans le mot et **coche** la syllabe où tu entends le son .

		
<input type="text"/>	<input type="text"/>	<input type="text"/>
		
<input type="text"/>	<input type="text"/>	<input type="text"/>
		
<input type="text"/>	<input type="text"/>	<input type="text"/>
		
<input type="text"/>	<input type="text"/>	<input type="text"/>


3 **Colorie** chaque carte d'une couleur. Colorie les dessins de l'exercice 2 de la même couleur que la carte si tu entends la syllabe.

ille	illon	eille
------	-------	-------

6 **Entoure** le mot correct.



- bilet
- billet
- bille



- toubillon
- toubilon
- tourbillon



- billourd
- billard
- bilard



- bouilloire
- boulire
- bouilloure

7 **Recopie** le mot qui convient.

(bille - brille)

Une étoile ..... dans la nuit.

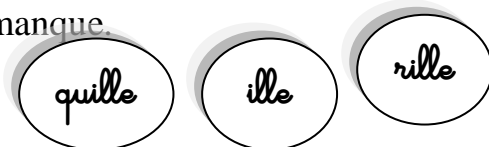
(famille - vanille)

Mon parfum sent la .....

(grille - brille)

La cour est fermée pas une .....

8 **Écris** la syllabe qui manque.



jon.....	go.....	chatou.....

9 **Écris** les syllabes pour écrire le mot.

 □ □ □	 □ □
 □ □ □	 □ □

10 **Écris** le mot en utilisant les lettres proposées.

 g l u e a i l i	 e l u i e f l
□ □ □ □ □	□ □ □ □ □