


Prénom : \_\_\_\_\_ Date : \_\_\_\_\_

Gestion de l'espace graphique n°1



Colle une gomme bleue dans chaque point d'eau puis un crocodile sous chaque point d'eau. Pars de la gauche vers la droite et respecte les espacements.



Prénom : \_\_\_\_\_ Date : \_\_\_\_\_

Gestion de l'espace graphique n°2



Colle une gommette verte dans chaque arbre puis un singe sous chaque arbre. Pars de la gauche vers la droite et respecte les espacements.



Prénom : \_\_\_\_\_ Date : \_\_\_\_\_

Gestion de l'espace graphique n°3










Colle une gommette verte dans chaque touffe d'herbe puis un zèbre sous chaque touffe. Pars de la gauche vers la droite et respecte les espacements.

Prénom : \_\_\_\_\_ Date : \_\_\_\_\_

Gestion de l'espace graphique n°4



Colle une gommette dans chaque soleil puis colle un lion sous chaque soleil. Pars de la gauche vers la droite et respecte les espacements.



Prénom : \_\_\_\_\_ Date : \_\_\_\_\_

Gestion de l'espace graphique n°5



Colle une gomme fruit dans chaque baobab fais deux lignes de fruits. Pars de la gauche vers la droite et respecte les espacements.



Prénom : \_\_\_\_\_ Date : \_\_\_\_\_

Gestion de l'espace graphique n°6



Colle une gomme banana dans la main de chaque singe puis fais deux lignes de bananes. Pars de la gauche vers la droite et respecte les espacements.



Prénom : \_\_\_\_\_ Date : \_\_\_\_\_

Gestion de l'espace graphique n°7



Colle une gommette ballon sur la trompe de chaque éléphant puis fais deux lignes de ballons. Pars de la gauche vers la droite et respecte les espacements.



Prénom : \_\_\_\_\_ Date : \_\_\_\_\_

Gestion de l'espace graphique n°8



Colle un pique-bœuf sur le dos de chaque rhinocéros puis fais une ligne de pique-bœufs. Pars de la gauche vers la droite et respecte les espacements.





Pour 3 élèves

